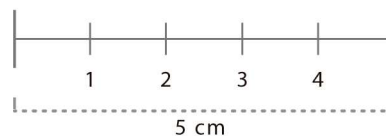


ESPALIÚ BERDUD

Siga las instrucciones para imprimir correctamente esta plantilla y escoger la talla de su anillo.

1º. IMPRESIÓN: una vez abierto este documento, ir al menú superior *Archivo - Imprimir - Escala Personalizada - Introducir el valor 100%*.

2º. COMPROBACIÓN: utilice una regla de medida sobre la escala para comprobar que coinciden exactamente.



¿CÓMO CALCULAR LA TALLA DE MI ANILLO?



CORRECTO

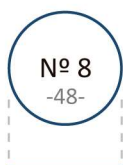
Escoja el anillo que desea medir y colóquelo sobre la plantilla de círculos, haciendo coincidir el borde interior del anillo con el trazado del círculo (como muestra imagen de ejemplo).

Recomendaciones:

- En caso de duda entre dos tallas elija siempre la más grande.
- En caso de medir un anillo ancho, suelen ser un número mayor que los de tamaño normal.



15 mm



15,2 mm



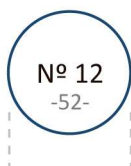
15,5 mm



15,9 mm



16,2 mm



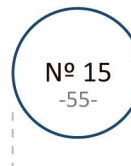
16,5 mm



16,8 mm



17,1 mm



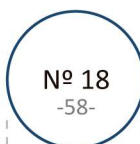
17,4 mm



17,8 mm



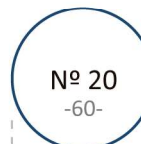
18,0 mm



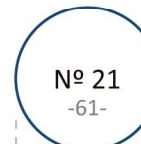
18,4 mm



18,7 mm



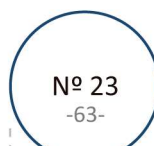
19,0 mm



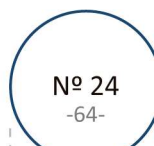
19,3 mm



19,6 mm



20,0 mm



20,3 mm



20,7 mm